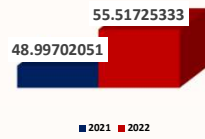
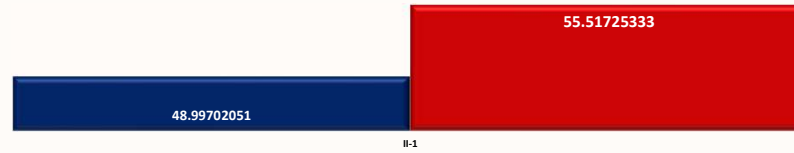


Resultados del Proceso de Autoevaluación para la Acreditación de los Establecimientos del Sector Salud de la Región Cusco, 2021-2022 HOSPITAL ALFREDO CALLO RODRIGUEZ

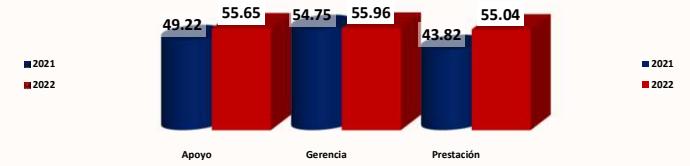
Resultado General



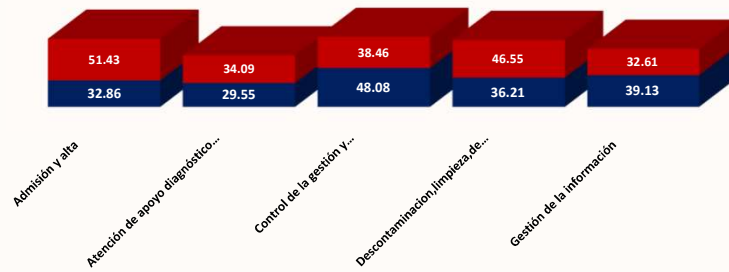
Resultado por Nivel y Categoría de EE.SS y SMA



Resultado a nivel de Categorías



Resultado a nivel de Macroprocesos



Resultado, TOP TEN



Establecimiento : 00002378-SICUANI
Tipo de Establecimiento : II-1
Fase: AutoEvaluación
Año: 2022
Periodo : 1

MACROPROCESO	CATEGORIAS
--------------	------------

Macroprocesos	Criterios eval	Nro total criterios				Puntaje Máximo por Macro proceso	Puntaje Obtenido x Macro proceso	Cumplimiento x Macro proceso	Puntaje Max. x categoría	Puntaje Obtenido x Categoría	Cumplimiento x categoría
		E	P	R	T	Total	Total	%	Total	Total	%
Direccionamiento	11	6	4	1	11	52.48	29.33	55.88	202.05	113.07	55.96
Gestión de recursos humanos	11	5	6	0	11	39.36	24.31	61.76			
Gestión de la calidad	22	10	5	7	22	45.92	24.08	52.44			
Manejo del riesgo de atención	50	10	39	1	50	45.92	29.02	63.19			
Gestión de seguridad ante desastres	21	14	7	0	21	13.12	9.14	69.64			
Control de la gestión y prestación	15	5	9	1	15	32.80	12.62	38.46			
Atención ambulatoria	14	8	6	0	14	45.92	21.81	47.50	230.91	127.10	55.04
Atención extramural	0	0	0	0	0	0.00	0.00	0.00			
Atención de hospitalización	24	5	12	7	24	45.92	22.96	50.00			
Atención de emergencias	14	11	1	2	14	45.92	31.42	68.42			
Atención quirúrgica	24	7	11	6	24	45.92	24.91	54.26			
Docencia e Investigación	0	0	0	0	0	0.00	0.00	0.00			
Apoyo diagnóstico y terapéutico	11	1	9	1	11	16.40	5.59	34.09	144.32	80.32	55.65
Admisión y alta	16	3	7	6	16	16.40	8.43	51.43			
Referencia y contrarreferencia	13	9	1	3	13	16.40	13.53	82.50			
Gestión de medicamentos	15	4	11	0	15	16.40	13.56	82.69			
Gestión de la información	14	6	7	1	14	16.40	5.35	32.61			
Descontaminación, Limpieza, Desinfección y Esterilización	17	7	8	2	17	16.40	7.63	46.55			
Manejo del riesgo social	6	2	3	1	6	16.40	7.45	45.45			
Nutrición y dietética	10	4	5	1	10	16.40	9.65	58.82			
Gestión de insumos y materiales	8	4	3	1	8	16.40	9.46	57.69			
Gestión de equipos e infraestructura	12	7	5	0	12	16.40	10.61	64.71			
Total	328	128	159	41	328	577.28	320.86		577.28	320.49	
									Puntaje Final (%)	56	